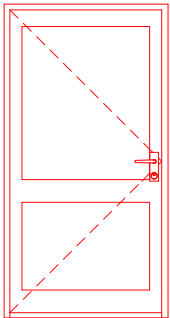
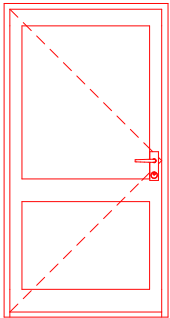
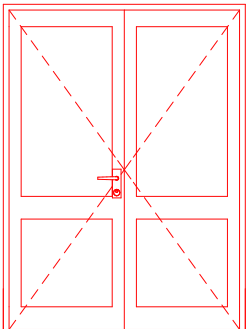


OZN.	SCHEMA	POPIS	POČET (KS,BM,M²)	POZNÁMKA
D N01		VCHODOVÉ DVEŘE PLASTOVÉ POČET KOMOR RÁMU: 5 POČET KOMOR KŘÍDLA: 4 AL PRÁH IZOLAČNÍ DVOJSKLO DVEŘE Z 2/3 PROSKLENÉ SPODNÍ 1/3 PLASTOVÁ VÝPLŇ DEVŘE JEDNOKŘÍDLÉ, OTEVÍRAVÉ OTVOR ROZMĚRU 1080x2040 MM BARVA: ŠEDÁ, RAL 7015 $U_D = \text{MIN. } 1,40 \text{ W/m}^2\cdot\text{K}$ KOVÁNÍ: INTERIÉR/EXTERIÉR KLIKA, BARVA ŠEDÁ RAL 7015, KOVOVÁ, BEZPEČNOSTNÍ ZAMYKACÍ VLOŽKA	1 KUS LEVÉ	PŘESNÉ ROZMĚRY STAVEBNÍHO OTVORU NUTNO PŘEMĚŘIT NA STAVBĚ! MATERIÁLOVÉ A BAREVNÉ ŘEŠENÍ POVRCHŮ BUDE PŘED REALIZACÍ DOPŘESNĚNO A ODSOUHLASENO INVESTOREM. DODÁVKA VČETNĚ KOTVENÍ A DOPLŇKOVÝCH PRVKŮ. UVAŽOVÁNO S BARVOU RAL 7015, NEBO JÍ NEJBLIŽE PODOBNOU, NUTNO POROVNAT SE VZORNÍKEM VÝROBCE
D N02		VCHODOVÉ DVEŘE PLASTOVÉ POČET KOMOR RÁMU: 5 POČET KOMOR KŘÍDLA: 4 AL PRÁH IZOLAČNÍ DVOJSKLO DVEŘE Z 2/3 PROSKLENÉ SPODNÍ 1/3 PLASTOVÁ VÝPLŇ DEVŘE JEDNOKŘÍDLÉ, OTEVÍRAVÉ OTVOR ROZMĚRU 1080x2040 MM BARVA: ŠEDÁ, RAL 7015 $U_D = \text{MIN. } 1,40 \text{ W/m}^2\cdot\text{K}$ KOVÁNÍ: INTERIÉR/EXTERIÉR KLIKA, BARVA ŠEDÁ RAL 7015, KOVOVÁ, BEZPEČNOSTNÍ ZAMYKACÍ VLOŽKA	1 KUS LEVÉ	PŘESNÉ ROZMĚRY STAVEBNÍHO OTVORU NUTNO PŘEMĚŘIT NA STAVBĚ! MATERIÁLOVÉ A BAREVNÉ ŘEŠENÍ POVRCHŮ BUDE PŘED REALIZACÍ DOPŘESNĚNO A ODSOUHLASENO INVESTOREM. DODÁVKA VČETNĚ KOTVENÍ A DOPLŇKOVÝCH PRVKŮ. UVAŽOVÁNO S BARVOU RAL 7015, NEBO JÍ NEJBLIŽE PODOBNOU, NUTNO POROVNAT SE VZORNÍKEM VÝROBCE
D N03		VCHODOVÉ DVEŘE PLASTOVÉ POČET KOMOR RÁMU: 5 POČET KOMOR KŘÍDLA: 4 AL PRÁH IZOLAČNÍ DVOJSKLO DVEŘE Z 2/3 PROSKLENÉ SPODNÍ 1/3 PLASTOVÁ VÝPLŇ DEVŘE DVOUKŘÍDLÉ, OTEVÍRAVÉ OTVOR ROZMĚRU 1600x2150 MM BARVA: ŠEDÁ, RAL 7015 $U_D = \text{MIN. } 1,40 \text{ W/m}^2\cdot\text{K}$ KOVÁNÍ: INTERIÉR/EXTERIÉR KLIKA, BARVA ŠEDÁ RAL 7015, KOVOVÁ, BEZPEČNOSTNÍ ZAMYKACÍ VLOŽKA	1 KUS	PŘESNÉ ROZMĚRY STAVEBNÍHO OTVORU NUTNO PŘEMĚŘIT NA STAVBĚ! MATERIÁLOVÉ A BAREVNÉ ŘEŠENÍ POVRCHŮ BUDE PŘED REALIZACÍ DOPŘESNĚNO A ODSOUHLASENO INVESTOREM. DODÁVKA VČETNĚ KOTVENÍ A DOPLŇKOVÝCH PRVKŮ. UVAŽOVÁNO S BARVOU RAL 7015, NEBO JÍ NEJBLIŽE PODOBNOU, NUTNO POROVNAT SE VZORNÍKEM VÝROBCE

**Před výrobou budou všechny rozměry přeměřeny na stavbě, výrobní dokumentace je součástí dodávky stavby.
 Použité materiály, odstíny a detaily provedení budou odsouhlaseny investorem na vzorcích. Všechny práce
 provádět dle platných ČSN a technologických požadavků výrobců použitých materiálů.**